LIMITED LIFETIME WARRANTY

Wonder™ ROLLATOR Plus 8" Wheels

8-INCH WHEELS

Supports up to 250 lbs.

Soporta hasta 250 libras

Supporte jusqu'à 250 livres

Locking hand brakes

Frenos de mano con bloqueo

Freins à main verrouillables

Handle height adjusts 32.75" – 35"

La altura se ajusta de 32.75 – 35 pulgadas

La hauteur de la poignée s'ajuste 83.18 – 88,9 cm.

Large 8-inch wheels

Grandes ruedas de 20,32 cm.

Grandes roues de 20,32 cm

California law requires the following notice:

WARNING: Cancer and Reproductive Harm - www.P65Warnings.ca.gov

ADVERTENCIA: Cáncer y Daño Reproductivo - www.P65Warnings.ca.gov

AVERTISSEMENT: Cancer et effet nocif sur la reproduction - www.P65Warnings.ca.gov

STW 1.0 081924

STANDER BE INDEPENDENT.

Wonder™ ROLLATOR Plus 8" Wheels

FOR EASIER MANEUVERABLILITY IN ROUGH TERRAIN

BE INDEPENDENT | SOYEZ AUTONOME | SE INDEPENDIENTE

Patent www.stander.com/ip

WARNING: PLEASE READ BEFORE USING THIS PRODUCT.

Serious injury or death can result if the Rollator is not used in the intended manner. Stander, Inc. is committed to providing safe products and informing the user of ways to prevent accidents.

SAFETY PRECAUTIONS:

- ✓ Regularly check the Rollator to make sure there are no broken or loose parts.
- ✓ When traveling, make sure Rollator is not subject to being thrown or dropped. This could result in broken components which will make the product unsafe.
- ✓ Individuals should not use this product if they are in a high risk condition. High risk users include those who are not mentally coherent (including those individuals under medication), users who exceed weight limit conditions, or any condition that impairs their ability to use the Rollator.
- ✓ If you have any concerns or questions regarding these precautions, please contact Stander at 1-800-506-9901.

1. If you are suffering from an ailment or injury or are taking medications that affect your balance or ability to stand or sit down, you should first consult with a physician before using this product. If the product is not used properly, serious injury or harm could result.
2. The product was not intended to carry the full weight of an individual. This product is only intended to provide balance and support while walking, sitting, and standing.
3. Children should not be allowed to hang on or play with the product.
4. DISCLAIMER: Neither Stander, Inc. nor the manufacture is liable for any harm or injury that may result or has resulted from the improper use or assembly of the product.
5. Proper maintenance is important. Check the brakes during each use of the product to insure both braking and brake locking are functioning properly. The brake cable will stretch over time and brake pads will wear over time. This will diminish the braking capacity of the Hand Brake system. There must be sufficient engagement
6. Weight Limit: 250lbs (113kg)
7. This is a walking aid and not to be used as a transportation device.

LIMITED LIFETIME WARRANTY

Stander, Inc. ("Stander") warrants to the original purchaser that the Product will be free from material defects in material or workmanship for the lifetime of the product. This limited lifetime warranty applies only when the Product is used consistent with the Product's specifications and is non-transferable and shall solely be applicable to the original purchaser.

In the event of a warranty claim, the original purchaser must notify Stander, during the warranty period, in writing of the alleged defect in workmanship or material and must ship the Product, along with the proof of purchase, to Stander.
All shipping costs must be paid by the original purchaser. Stander will not refund or pay for any shipping charges.

If Stander determines, upon its sole determination, that there is a material defect in the material or workmanship of the Product, Stander will either send replacement parts or if needed replace the product and ship a replacement product or parts to the original purchaser.

The limited lifetime warranty does NOT apply to any Product:
(1) That has been damaged in any way.
(2) That has been altered or modified in any way or is used with any unauthorized attachments.
(3) That was not properly installed or that was not used in accordance with the instructions provided by Stander.
(3) That was used for purposes other than those for which the Product was designed or intended; or
(4) Damaged due to abuse, misuse, mishandling, neglect, misapplication, accident or abnormal use or storage.

STANDER MAKES NO WARRANTIES OTHER THAN THOSE EXPRESSLY SET FORTH HEREIN. ALL OTHER WARRANTIES, EXPRESS OR IMPLIED INCLUDING ALL (I) IMPLIED WARRANTIES OF MERCHANTABILITY OR FITNESS FOR A PARTICULAR PURPOSE, OR (II) IMPLIED WARRANTIES ARISING FROM ANY COURSE OF DEALING, USAGE OF TRADE, ADVERTISING OR PERFORMANCE OF PRODUCTS TO STANDARDS SPECIFIC TO THE COUNTRY OF IMPORT, ARE HEREBY EXPRESSLY DISCLAIMED.

THIS LIMITED LIFETIME WARRANTY IS THE FULL AND COMPLETE STATEMENT OF STANDER'S LIMITED LIFETIME WARRANTY OF THE PRODUCT, CONSTITUTES THE ENTIRE AND COMPLETELY INTEGRATED LIMITED LIFETIME WARRANTY OF STANDER, SUPERSEDES ALL OTHER STATEMENTS, AND CANNOT BE VARIED BY ANY ORAL OR OTHER WRITTEN STATEMENT.

THE EXCLUSIVE REMEDY FOR BREACH OF THIS LIMITED LIFETIME WARRANTY IS TO RETURN THE PRODUCT FOR THE REPLACEMENT OF THE NONCONFORMING PRODUCT.

UNDER NO CIRCUMSTANCES SHALL STANDER, INC. BE LIABLE FOR ANY SPECIAL, INCIDENTAL, EXEMPLARY, PUNITIVE, CONSEQUENTIAL DAMAGES, OR OTHER DAMAGES, BASED UPON BREACH OF THIS LIMITED WARRANTY, BREACH OF CONTRACT, OR STRICT LIABILITY.

Some states do not allow limitations on how long an implied warranty lasts. This warranty gives you specific legal rights, and you may also have other rights which vary from state to state. To obtain service under this Limited Warranty, you can reach Stander at (800) 506-9901 or (435) 755-0453.
DISCLAIMER: Neither Stander nor the manufacturer will be liable for any harm or injury that results from the improper use or assembly of the product.
Do not use or attempt to install this product unless you read and understand these warnings and follow all instructions.

Lifetime warranty does not include normal wear and tear items such as brake pads, hand grips, wheels, ski glides, etc. Replacements parts are available for purchase as needed.

PLEASE READ SAFETY PRECAUTIONS AND INSTRUCTIONS BEFORE USING THIS PRODUCT.

OPENING THE ROLLATOR

MAINTENANCE: The rollator has lubricant applied on the plastic joints that slide along aluminum tubing. This lubricant will eventually dry out and make the rollator more difficult to open and close. When this occurs, a silicon spray between the plastic joints and the aluminum tube. This can be obtained from local hardware stores.

To open the rollator, undo buckle, pull handles apart, and push down on the seat as shown in Figure 1.

WARNING: Keep hands away from center pivot of the seat to avoid any potential pinch points.

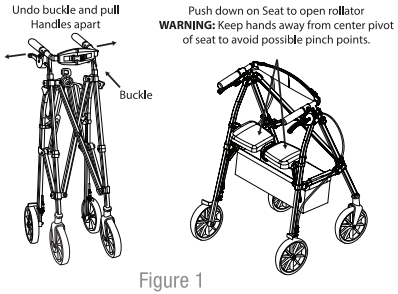

Figure 1

CLOSING THE ROLLATOR

To close the rollator, pull up on the handle between the seat pads. Push handles together, and snap the buckle as shown in Figure 2.

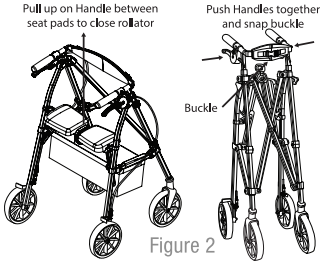

Figure 2

HANDLE HEIGHT ADJUSTMENT:

With the rollator in the open position, remove knobs. Position the handle to the desired height, by aligning the holes in the handle tubes. Reinsert and tighten knob as shown in figure 3. Handle height adjusts 32.75"–35."

BRAKE OPERATION:

Handle brakes have two functions as shown in Figure 3. Pull up on Brake Lever to provide braking action. Push down on Brake Lever to lock the brakes to prevent the rollator from moving while sitting.
WARNING: Brakes must be in locked position before sitting. Do not move Rollator while seated.

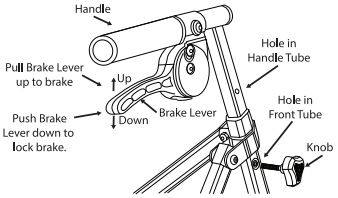

Figure 3

ADJUSTING TENSION IN THE BRAKE CABLE:

When the Brake handle can no longer provide sufficient braking resistance, the Cable tension will need to be adjusted. Twist cable thumb screw in the counterclockwise direction to promote closer distance between the brake pad and the wheel.

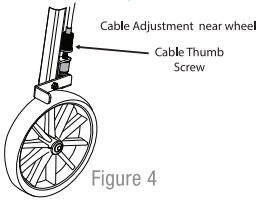

Figure 4

MISE EN GARDE : À LIRE AVANT D'UTILISER CE PRODUIT.

Des blessures graves ou mortelles peuvent survenir si le Rollator n'est pas utilisé de la manière prévue. Stander, Inc. s'engage à fournir des produits sûrs et à informer l'utilisateur des moyens de prévenir les accidents.

PRÉCAUTIONS DE SÉCURITÉ:

- ✓ Vérifiez régulièrement le déambulateur pour vous assurer qu'il n'y a pas de pièces cassées ou desserrées.
- ✓ Lorsque vous voyagez, assurez-vous que le Rollator ne risque pas d'être projeté ou laissé tomber. Cela pourrait entraîner des composants cassés qui rendraient le produit dangereux.
- ✓ Les individus ne devraient pas utiliser ce produit s'ils sont dans une condition à haut risque. Les utilisateurs à haut risque incluent ceux qui ne sont pas mentalement cohérents (y compris les personnes sous traitement médicamenteux), les utilisateurs qui dépassent les limites de poids ou toute condition qui altère leur capacité à utiliser le Rollator.
- ✓ Si vous avez des inquiétudes ou des questions concernant ces précautions, veuillez contacter Stander au 1-800-506-9901.

1. Si vous souffrez d'une maladie ou d'une blessure ou si vous prenez des médicaments qui affectent votre équilibre ou votre capacité à vous tenir debout ou à vous asseoir, vous devez d'abord consulter un médecin avant d'utiliser ce produit. Si le produit n'est pas utilisé correctement, des blessures graves ou des dommages pourraient en résulter.
2. Le produit n'était pas destiné à supporter tout le poids d'un individu. Ce produit est uniquement destiné à fournir un équilibre et un soutien lors de la marche, de la position assise et debout.
3. Les enfants ne doivent pas être autorisés à s'accrocher ou à jouer avec le produit.
4. AVIS DE NON-RESPONSABILITÉ : Ni Stander, Inc. ni le Le fabricant est responsable de tout dommage ou blessure pouvant résulter ou ayant résulté d'une utilisation ou d'un assemblage incorrect du produit.
5. Un bon entretien est important. Vérifiez les freins lors de chaque utilisation du produit pour vous assurer que le freinage et le verrouillage des freins fonctionnent correctement. Le câble de frein s'étirera avec le temps et les plaquettes de frein s'useront avec le temps. Cela diminuera la capacité de freinage du système de frein à main. Il doit y avoir un engagement suffisant.
6. Limite de poids : 250 lbs (113 kg).
7. Ceci est une aide à la marche et ne doit pas être utilisé comme dispositif de transport.

GARANTIE À VIE LIMITÉE

Stander, Inc. (« Stander ») garantit à l'acheteur d'origine que le produit sera exempt de défauts matériels ou de fabrication pendant toute la durée de vie du produit. Cette garantie à vie limitée s'applique uniquement lorsque le produit est utilisé conformément aux spécifications du produit et n'est pas transférable et ne s'applique qu'à l'acheteur d'origine.

En cas de réclamation au titre de la garantie, l'acheteur initial doit informer Stander, pendant la période de garantie, par écrit du prétendu défaut de fabrication ou de matériau et doit expédier le produit, accompagné de la preuve d'achat, à Stander.
Tous les frais d'expédition doivent être payés par l'acheteur d'origine. Stander ne remboursera ni ne paiera les frais d'expédition.

Si Stander détermine, à sa seule discrétion, qu'il y a un défaut matériel dans le matériau ou la fabrication du produit, Stander enverra des pièces de rechange ou, si nécessaire, remplacera le produit et expédiera un produit ou des pièces de remplacement à l'acheteur d'origine.

La garantie à vie limitée ne s'applique à aucun produit :

(1) Qui a été endommagé de quelque manière que ce soit.
(2) Qui a été altéré ou modifié de quelque manière que ce soit ou est utilisé avec des pièces jointes non autorisées.
(3) Qui n'a pas été correctement installé ou qui n'a pas été utilisé conformément aux instructions fournies par Stander.
(3) Qui a été utilisé à des fins autres que celles pour lesquelles le Produit a été conçu ou destiné ; ou
(4) Endommagé en raison d'un abus, d'une mauvaise utilisation, d'une mauvaise manipulation, d'une négligence, d'une mauvaise application, d'un accident ou d'une utilisation ou d'un stockage anormal.

STANDER N'OFFRE AUCUNE GARANTIE AUTRE QUE CELLES EXPRESSÉMENT ÉNONCÉES DANS LES PRÉSENTES. TOUTES LES AUTRES GARANTIES, EXPRESSES OU IMPLICITES, Y COMPRIS TOUTES (I) LES GARANTIES IMPLICITES DE QUALITÉ MARCHANDE OU D'ADAPTATION À UN USAGE PARTICULIER, OU (II) LES GARANTIES IMPLICITES DÉCOULANT DE TOUT COURS DE COMMERCE, D'USAGE COMMERCIAL, DE PUBLICITÉ OU DE PERFORMANCE DES PRODUITS CONFORMÉMENT AUX NORMES SPÉCIFIQUES AU PAYS D'IMPORTATION, SONT EXPRESSÉMENT DÉCLINÉS PAR LA PRÉSENTE.

CETTE GARANTIE À VIE LIMITÉE EST LA DÉCLARATION PLEINE ET COMPLÈTE DE LA GARANTIE À VIE LIMITÉE DE STANDER SUR LE PRODUIT, CONSTITUE LA GARANTIE À VIE LIMITÉE ENTIÈRE ET ENTIÈREMENT INTÉGRÉE DE STANDER, REMPLACE TOUTES LES AUTRES DÉCLARATIONS ET NE PEUT ÊTRE MODIFIÉE PAR AUCUNE DÉCLARATION ORALE OU AUTRE ÉCRITE.

LE RECOURS EXCLUSIF EN CAS DE VIOLATION DE CETTE GARANTIE À VIE LIMITÉE EST DE RETOURNER LE PRODUIT POUR LE REMPLACEMENT DU PRODUIT NON CONFORME.

STANDER, INC. NE SERA EN AUCUN CAS RESPONSABLE DE TOUT DOMMAGE SPÉCIAL, ACCESSOIRE, EXEMPLAIRE, PUNITIF, CONSÉCUTIF OU AUTRES DOMMAGES, BASÉS SUR LA VIOLATION DE CETTE GARANTIE LIMITÉE, LA RUPTURE DE CONTRAT OU LA RESPONSABILITÉ STRICTE.

Certains États n'autorisent pas de limitations sur la durée d'une garantie implicite. Cette garantie vous confère des droits légaux spécifiques, et vous pouvez également bénéficier d'autres droits qui varient d'un État à l'autre. Pour obtenir un service au titre de cette garantie limitée, vous pouvez joindre Stander au (800) 506-9901 ou (435) 755-0453.
AVIS DE NON-RESPONSABILITÉ : Ni Stander ni le fabricant ne seront responsables de tout dommage ou blessure résultant d'une mauvaise utilisation ou d'un assemblage inapproprié du produit.
N'utilisez pas ou n'essayez pas d'installer ce produit sans avoir lu et compris ces avertissements et suivi toutes les instructions.

La garantie à vie n'inclut pas les éléments d'usure normale tels que les plaquettes de frein, les poignées, les roues, les patins de ski, etc. Des pièces de rechange sont disponibles à l'achat si nécessaire.

Veuillez lire les précautions et les instructions de sécurité avant d'utiliser ce produit.

OUVERTURE DU DÉAMBULATEUR

ENTRETIEN : Le déambulateur a un lubrifiant appliqué sur les joints en plastique qui glissent le long des tubes en aluminium. Ce lubrifiant finira par sécher et rendra le rollator plus difficile à ouvrir et à fermer. Lorsque cela se produit, une pulvérisation de silicone entre les joints en plastique et le tube en aluminium. Cela peut être obtenu dans les quincailleries locales.

Pour ouvrir le rollator, défaire la boucle, écarter les poignées et appuyer sur le siège comme illustré à la figure 1.

AVERTISSEMENT : Gardez les mains éloignées du pivot central du siège pour éviter tout point de pincement potentiel.

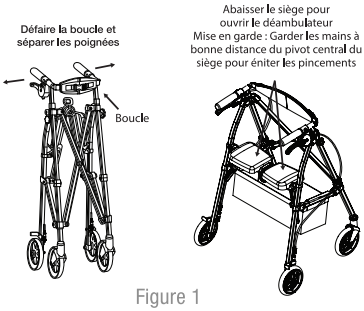

Figure 1

FERMETURE DU DÉAMBULATEUR

Pour fermer le rollator, tirez sur la poignée entre les coussins du siège. Poussez les poignées ensemble et enclenchez la boucle comme illustré à la figure 2.

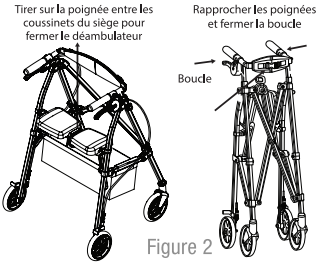

Figure 2

RÉGLAGE DE LA HAUTEUR DE LA POIGNÉE :

Avec le rollator en position ouverte, retirez les boutons. Positionnez la poignée à la hauteur désirée, en alignant les trous dans les tubes de la poignée. Réinsérez et serrez le bouton comme illustré à la figure 3. La hauteur de la poignée s'ajuste de 83.18 – 88,9 cm..

FONCTIONNEMENT DES FREINS:

Les freins à poignée ont deux fonctions, comme illustré à la figure 3. Tirez sur le levier de frein pour fournir une action de freinage. Appuyez sur le levier de frein pour verrouiller les freins afin d'empêcher le déambulateur de bouger en position assise. AVERTISSEMENT : les freins doivent être en position verrouillée avant de s'asseoir. Ne déplacez pas le Rollator lorsque vous êtes assis.

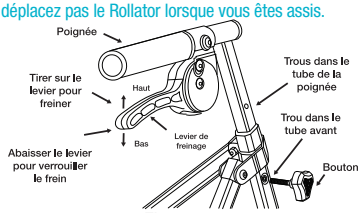

Figure 3

Réglage de la tension dans le câble de frein :

Lorsque la poignée de frein ne peut plus fournir une résistance de freinage suffisante, la tension du câble devra être ajustée. Tenez l'écrou du câble avec une pince et tournez la vis à oreilles du câble dans le sens inverse des aiguilles d'une montre pour réduire la distance entre la plaquette de frein et la roue.

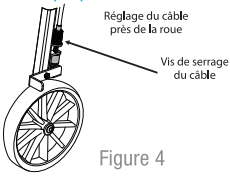

Figure 4